









TARAUD MACHINE DIN 371 ET DIN 376 - PAS METRIQUES - UTILISATION UNIVERSELLE
MACHINE TAPPEN DIN 371 EN DIN 376 - METRISCHE SPOED - ALGEMEEN GEBRUIK
MACHINE TAPS DIN 371 EN DIN 376 - STANDARD METRIC THREAD - GENERAL USE

							TIN		
	Droit Recht	Gun Passant Gun Doorlop.	Borgne Blinde	Gun Passant Gun Doorlop.	Borgne Blinde	Sans Pointe Zonder Punt		Gun Passant Gun Doorlop.	Borgne Blinde
M	HSS-E 6H	HSS-E 6H	HSS-E 6H	HSS-E 6H	HSS-E 6H	HSS 6H	M	CO-TIN 6H	CO-TIN 6H
	DIN 371	DIN 371	DIN 371	DIN 376	DIN 376	ISO		DIN 371	DIN371
	371DM..	371GM..	371HCM..	376GM..	376HCM..	201DECM		371COGM	371COHCM
M1 x 0,25	01			QUEUE			M2 x 0,40	02	02
M1,2 x 0,25	012			DEGAGEE			M2,5 x 0,45	025	025
M1,4 x 0,30	014			DUNNE SCHACHT			M3 x 0,50	03	03
M1,6 x 0,35	016			THIN SHANK			M4 x 0,70	04	04
M1,7 x 0,35	017						M5 x 0,80	05	05
M1,8 x 0,35	018						M6 x 1,00	06	06
M2 x 0,40	02	02	02			02	M8 x 1,25	08	08
M2,2 x 0,45	022	022	022				M10 x 1,50	10	10
M2,3 x 0,40	023	023	023				M	CO-TIN 6H	CO-TIN 6H
M2,5 x 0,45	025	025	025					DIN 376	DIN376
M2,6 x 0,45	026	026	026					376COGM	376COHCM
M3 x 0,50	03	03	03	03	03	03	M12 x 1,75	12	12
M3,5 x 0,60	035	035	035				M14 x 2,00	14	14
M4 x 0,70	04	04	04	04	04	04	M16 x 2,00	16	16
M5 x 0,80	05	05	05	05	05	05	M18 x 2,50	18	18
M6 x 1,00	06	06	06	06	06	06	M20 x 2,50	20	20
M7 x 1,00	07	07	07				M22 x 2,50	22	22
M8 x 1,25	08	08	08	08	08	08	M24 x 3,00	24	24
M9 x 1,25		09	09				M27 x 3,00	27	27
M10 x 1,50	10	10	10	10	10	10	M30 x 3,50	30	30
M11 x 1,50				11	11	201DM..	MF 6H	CO-TIN 6H	CO-TIN 6H
M12 x 1,75		12	12	12	12	12	DIN 374	374COGM	374COHCM
M14 x 2,00				14	14	14	M5 x 0,50	05050	05050
M16 x 2,00				16	16	16	M6 x 0,75	06075	06075
M18 x 2,50				18	18	18	M8 x 0,75	08075	08075
M20 x 2,50				20	20	20	M8 x 1,00	08100	08100
M22 x 2,50				22	22	22	M10 x 1,00	10100	10100
M24 x 3,00				24	24	24	M10 x 1,25	10125	10125
M27 x 3,00				27	27	27	M12 x 1,00	12100	12100
M30 x 3,50				30	30	30	M12 x 1,25	12125	12125
M33 x 3,50				33	33	33	M12 x 1,50	12150	12150
M36 x 4,00				36	36	36	M14 x 1,00	14100	14100
M39 x 4,00				39	39	39	M14 x 1,25	14125	14125
M42 x 4,50				42	42	42	M14 x 1,50	14150	14150
M45 x 4,50				45	45	45	M16 x 1,00	16100	16100
M48 x 5,00				48	48	48	M16 x 1,50	16150	16150
M52 x 5,00				52	52	52	M18 x 1,00	18100	18100
M56 x 5,50				56	56	56	M18 x 1,50	18150	18150
M60 x 5,50				60	60	60	M20 x 1,00	20100	20100
M64 x 6,00				64	64	64	M20 x 1,50	20150	20150
M68 x 6,00				68		68	M22 x 1,00	22100	22100
M72 x 6,00				72		72	M22 x 1,50	22150	22150
M76 x 6,00				76	76		M24 x 1,50	24150	24150
M80 x 6,00				80			M27 x 1,50	27150	27150
M90 x 6,00				90			M30 x 1,50	30150	30150
M100 x 6,00				100			M30 x 2,00	30200	30200