




**PORTE-FILIERES DIN 255 EN ACIER
SNIJPLATHOUDER DIN 225 IN STAAL
DIE HOLDER DIN 225 IN STEEL**

							
Dia x H	Longueur Lengte	DIN 225 225/...	Dia x H	Longueur Lengte	DIN 225 225/...	Dia x H	DIN 225 225/...
16 x 5	175	016	90 x 36	850	090	20,6	0206
20 x 5	200	020	90 x 22	850	090*	25,4	0254
20 x 7	200	020*	105 x 36	900	105	38,1	0381
25 x 9	250	025	105 x 22	900	105*	50,8	0508
30 x 11	300	030	120 x 36	900	120	63,5	0635
38 x 14	340	038	120 x 22	900	120*	76,2	0762
38 x 10	340	038*	130 x 36	900	130	88,9	0889
45 x 18	480	045	140 x 22	940	140*	101,6	1016
45 x 14	480	045*	150 x 25	1150	150	127	127
55 x 22	540	055	160 x 25	1150	160	152,4	1524
55 x 16	540	055*	170 x 22	1270	170		
65 x 25	640	065	180 x 22	1270	180		
65 x 18	640	065*					
75 x 30	750	075					
75 x 20	750	075*					




**TOURNE A GAUCHE EXTENSIBLE POUR TARAUDS DIN 1814 EN ACIER
VERSTELBARE WRINGIJZER VOOR TAP DIN 1814 IN STAAL
EXTENSIBLE TAP WRENCH DIN 1814 IN STEEL**



N°	CAPACITE M CAPACITEIT M	CAPACITE UN-W CAPACITEIT UN-W	CAPACITE GAZ CAPACITEIT GAS	CARRE DIN VIERK DIN	LONGUEUR LENGTE	DIN 1814 1814/...	
0	M1 - M8	1/16 - 1/4		2,1 - 4,9	130	0	
1	M1 - M10	1/16 - 3/8		2,1 - 6	180	01	
1 1/2	M3 - M12	1/16 - 1/2		2,4 - 8	200	011/2	
2	M4 - M12	5/32 - 1/2	1/8 - 1/4	4 -	280	02	
3	M6 - M20	7/32 - 3/4	1/8 - 1/2	4,9 - 12	375	03	
4	M9 - M27	7/16 - 1"	1/8 - 3/4	5,5 - 16	480	04	
5	M13 - M33	1/2 - 1" 1/4	1/4 - 1"	7 - 20	700	05	
6	M18 - M39	3/4 - 1" 1/2	1/2 - 1" 1/4	10 - 25	800	06	
7	M24 - M52	1" - 2"	3/4 - 2"	15 - 32	1200	07	
8	M27 - M80	1" 2" 1/2	1" 3"	15 - 42	1200	08	
9	M40 - M60		1" 1/4 - 3" 1/2	18 - 48	1200	09	
10	M40 - M100	1" 1/2 - 4"	2" - 4"	30 - 60	1500	10	

**GUIDE POUR FILIERE DIN 223
GELEIDER VOOR SNIJPLAAT
DIE GUIDE**

**PORTE-GUIDE POUR TARAUD
HOUDER-GELEIDER VOOR TAP
TAP ALIGNER**

	M3-M4-M5- M6-M8-M10- M12		
	POUR DIN 223 VOOR DIN 223		
	PFGUIDESET		PFALTA