

## FILETS RAPPORTES












TARAUD - COFFRETS - APPAREIL DE POSE INSERTS - INSERTS




**INGEZETTE DRADEN (EG)**

TAP - SET - INDRAAIAPPARAAT - INGEZETTE DRADEN

**SCREW INSERTS (S.T.I.)**

TAP - SET - TOOLING - SCREW INSERTS

M MF	 Avt Trou Voorbor										
		HSS	HSS	SET	SET ECO		INOX	INOX	INOX	INOX	INOX
		FILGM..	FILHCM..	FILM..	FILKM..	FILAPM	FILIM..	FILIM..	FILIM..	FILIM..	FILIM..
		1 x D	1,5 x D	2 x D	2,5 x D	3 x D					
M24 x 1,50	24,5	24150	24150	24150	24150	24150	24150L24	24150L36	24150L48	24150L60	24150L72
M24 x 2,00	24,5	24200		24200			24200L24	24200L36	24200L48	24200L60	24200L72
<b>M24 x 3,00</b>	24,75	24	24	24	24	24	24300L24	24300L36	24300L48	24300L60	24300L72
M26 x 1,50	26,5	26150		26150			26150L26	26150L39	26150L52	26150L65	
M27 x 1,50	27,5	27150		27150		27150	27150L27	27150L40	27150L54	27150L67	
M27 x 2,00	27,5	27200		27200		27200	27200L27	27200L40	27200L54	27200L67	
<b>M27 x 3,00</b>	27,75	27	27	27		27	27300L27	27300L40	27300L54	27300L67	
M28 x 1,50	28,5	28150					28150L28	28150L42	28150L56	28150L70	
M30 x 1,50	30,5	30150		30150		30150	30150L30	30150L45	30150L60	30150L75	
M30 x 2,00	30,5	30200		30200			30200L30	30200L45	30200L60	30200L75	
<b>M30 x 3,50</b>	31	30	30	30		30	30350L30	30350L45	30350L60	30350L75	
M32 x 1,50	32,5	32150									
M33 x 2,00	33,5	33200		33200			33200L33	33200L49	33200L66	33200L82	
<b>M33 x 3,50</b>	34	33		33		33	33350L33	33350L49	33350L66	33350L82	
M34 x 1,50	34,5	34150					34150L34	34150L51			
M36 x 1,50	36,5	36150				36150	36150L36	36150L54			
M36 x 2,00	36,5	36200					36200L36	36200L54			
M36 x 3,00	37	36300		36300		36300	36300L36	36300L54	36300L72	36300L90	
<b>M36 x 4,00</b>	37	36		36		36	36400L36	36400L54	36400L72	36400L90	
M39 x 2,00	37	39200									
<b>M39 x 4,00</b>	40	39		39		39	39400L39	39400L58	39400L78		
M42 x 3,00	43	42300									
M42 x 4,00	43	42400									
<b>M42 x 4,50</b>	43	42		42		42	42450L42	42450L63	42450L84		
M45 x 4,50	46	45		45		45	45450L45	45450L67	45450L90		

EXTRACTEUR UITDRAAIER EXTRACTOR		RUPTEUR DREVEL BREAK PUNCH		APPAREIL DE POSE ECO ECO INDRAAIAPPARAAT ECO INSERTING TOOLS	
					
<b>FILEX1</b>	M2,5 - M8	<b>FILRUPM...</b>		<b>FILAPEM14</b>	M14 .... M16 ...
<b>FILEX2</b>	M5 - M12			<b>FILAPEM18</b>	M18 ...
<b>FILEX3</b>	M10 - M22		02 025	<b>FILAPEM20</b>	M20 ...
<b>FILEX4</b>	M22 - M30		03 04 05	<b>FILAPEM22</b>	M22 ...
<b>FILEX5</b>	M30 - M39		06 07 08	<b>FILAPEM24</b>	M24 ...
<b>FILEX6</b>	M42 - M56		09 10 11	<b>FILAPEM26</b>	M26 ... M27 ...
		12 14 16	<b>FILAPEM30</b>	M30x3,50 M30x3,00	
		18 20	<b>FILAPEM31</b>	M30x2,00 M30x1,50	
			<b>FILAPME33</b>	M33 ...	
			<b>FILAPEM36</b>	M36x4,00 M36x3,00	
			<b>FILAPME39</b>	M36x1,50 M39 ...	