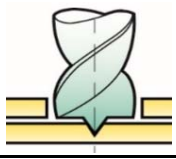




**FORET CYLINDRIQUE SERIE COURTE A QUEUE REDUITE
CILINDRISCHE BOREN KORTE REEKS MET VERMINDERDE SCHACHT
STRAIGHT SHANK JOBBER DRILL WITH REDUCED SHANK**

HSS - HSS-COBALT - PLAQUETTE CARBURE - HM PLAAT - CARBIDE TIPPED

QUEUE		SCHACHT		10mm		12,70mm		12,70mm		12,70mm		D	IxL	HSS	HSS COBALT 8%
D	IxL	HSS	HSS	COBALT 8%	CARBURE HM PLAAT	D	IxL	HSS	HSS COBALT 8%						
		QR../10	QR..	QRCO..	QRHM			338S	338COS						
10,50	87x133	1050				3,0	33x61	0300	0300						
11,00	94x142	1100				3,3	36x65	0330	0330						
11,50	94x142	1150				3,5	39x70	0350	0350						
12,00	101x151	1200				4,0	43x75	0400	0400						
12,50	101x151	1250				4,2	43x75	0420	0420						
13,00	101x151	1300				4,5	47x80	0450	0450						
13,50	108x160	1350	1350	1350	1350	5,0	52x86	0500	0500						
14,00	108x160	1400	1400	1400	1400	5,5	57x93	0550	0550						
14,50	114x169	1450	1450	1450	1450	6,0	57x93	0600	0600						
15,00	114x169	1500	1500	1500	1500	6,5	63x101	0650	0650						
15,50	120x178	1550	1550	1550	1550	6,8	69x109	0680	0680						
16,00	120x178	1600	1600	1600	1600	7,0	69x109	0700	0700						
16,50	125x184	1650	1650	1650	1650	7,5	69x109	0750	0750						
17,00	125x184	1700	1700	1700	1700	8,0	75x117	0800	0800						
17,50	130x191	1750	1750	1750	1750	8,5	75x117	0850	0850						
18,00	130x191	1800	1800	1800	1800	9,0	81x125	0900	0900						
18,50	135x198	1850	1850	1850	1850	9,5	81x125	0950	0950						
19,00	135x198	1900	1900	1900	1900	10,0	87x133	1000	1000						
19,50	140x205	1950	1950	1950	1950	10,2	87x133	1020	1020						
20,00	140x205	2000	2000	2000	2000	10,5	87x133	1050	1050						
20,50	145x205	2050	2050	2050		11,0	94x142	1100	1100						
21,00	145x205	2100	2100	2100		11,5	94x142	1150	1150						
21,50	150x210	2150	2150	2150		12,0	101x151	1200	1200						
22,00	150x210	2200	2200	2200		12,5	101x151	1250	1250						
22,50	155x215	2250	2250	2250		13,0	101x151	1300	1300						
23,00	155x215	2300	2300	2300		AUTRES DIMENSIONS PAR 0,10MM SUR DEMANDE ANDERE DIAMETERS PER 0,10MM OP AANVRAAG									
23,50	160x220	2350	2350	2350		FORET POUR POINT DE SOUDURE									
24,00	160x220	2400	2400	2400		PUNTLASBOOR - SPOT DRILL									
24,50	160x220	2450	2450	2450				VOIR PAGE - ZIE BLZ							
25,00	160x220	2500	2500	2500				150							
25,50	165x235	2550	2550												
26,00	165x235	2600	2600												
26,50	170x235	2650	2650												
27,00	170x235	2700	2700												
27,50	170x235	2750	2750												
28,00	170x235	2800	2800												
28,50	175x240	2850	2850												
29,00	175x240	2900	2900												
29,50	175x240	2950	2950												
30,00	175x240	3000	3000												
30,50	180x260	3050	3050												
31,00	180x260	3100	3100												
32,00	185x280	3200	3200												